



*Umietake*  
udala

---

# 2019KO AURREKONTUA

## DATUAK CIFRAS

- 2019ko aurrekontuak 2018 aurrekontuarekiko %4,9ko igoera bat dauka
- Aurrezki garbia: 1.357.150 €
- Inbertsioetara aurrekontuaren %14,07a bideratu da
- Partehartze prozesurako 150.000€ ezarri dira mailegu orokorrean
- Zor bizia: 706,213,75€
- Zorpetze maila: %0,7



## DATUAK CIFRAS

- El presupuesto de 2019 presenta una subida del 4,9% con respecto al de 2018
- Ahorro neto de 1.357.150 €
- Se ha destinado a inversiones el 14,07% del presupuesto
- En el crédito global se han establecido 150.000€ para el proceso de participación
- Deuda viva 706,213,75 €
- Nivel de endeudamiento 0,7%



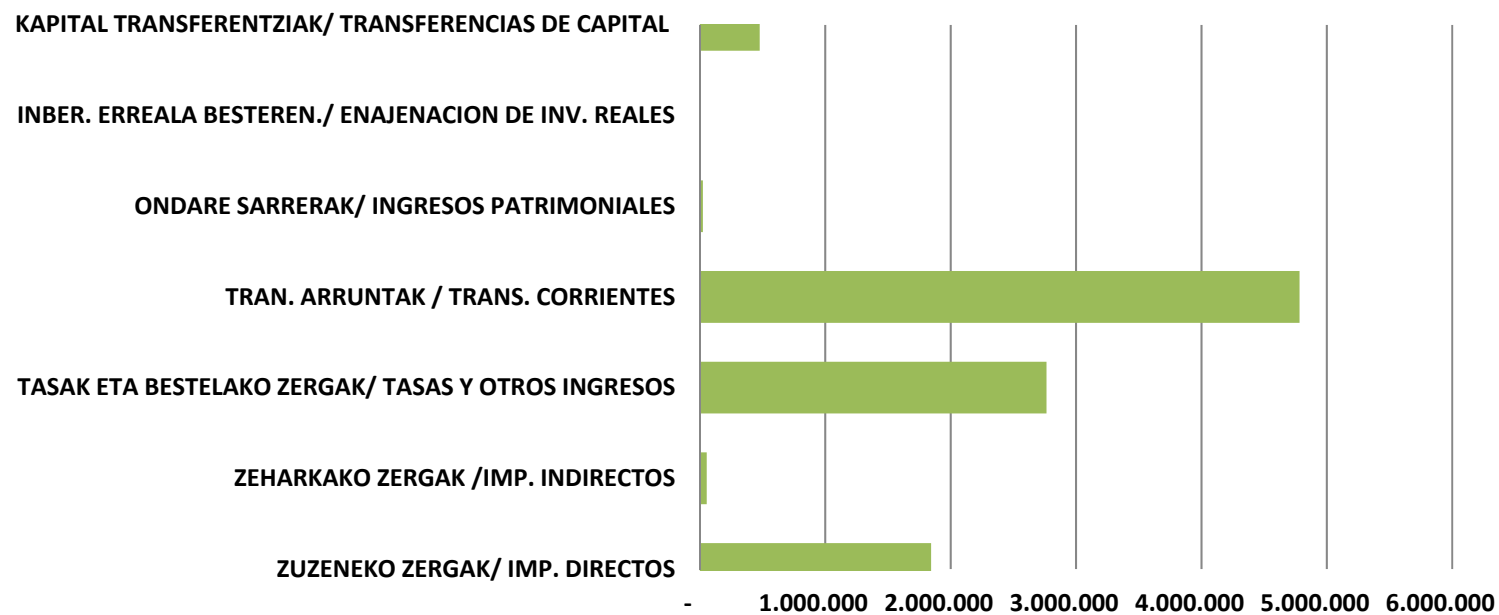
## UDAL AURREKONTU BATERATUA PRESUPUESTO MUNICIPAL CONSOLIDADO

	2018	2019	ALDAKUNTZA VARIACION
URNIETAKO UDALA	9.408.250	9.863.050	4,8 %
KULTURNIETA SA	1.668.550	1.486.100	-10,9 %
URNIETA ERAIKI SA	100.200	106.600	6,3 %
BATERATUA	9.483.825	9.982.250	5,2 %

## SARREREN BANAKETA, KAPITULUEN ARABERA DISTRIBUCION DEL INGRESO POR CAPITULOS

KAPITULUA/ CAPITULO	2019		2018		ALDAKUNTZA € VARIACION €	ALDAKUNTZA % VARIACION %
	€	%	€	%		
ZUZENeko ZERGAK/ IMP. DIRECTOS	1.844.800	18,48%	1.780.400	18,8%	64.400	3,6%
ZEHARKAKO ZERGAK /IMP. INDIRECTOS	55.000	0,55%	50.000	0,5%	5.000	10,0%
TASAK ETA BESTELAKO ZERGAK/ TASAS Y OTROS INGRESOS	2.765.400	27,70%	2.964.400	31,3%	-199.000	-6,8%
TRAN. ARRUNTAK / TRANS. CORRIENTES	4.814.050	48,23 %	4.579.025	48,3%	235.025	5,1%
ONDARE SARRERAK/ INGRESOS PATRIMONIALES	24.000	0,24%	30.000	0,3%	-6.000	-20,0%
INBER. ERREALA BESTERENGANATZEA/ ENAJENACION DE INV. REALES	1.000	0,01%	1.000	0,0%	0	
KAPITAL TRANSFERENTZIAK/ TRANSFERENCIAS DE CAPITAL	478.000	4,79%	79.000	0,8%	399.000	505,1%
GUZTIRA	9.982.250	100,00 %	9.483.825	100,00 %	498.425	5,2%

# SARREREN BANAKETA, KAPITULUEN ARABERA DISTRIBUCION DEL INGRESO POR CAPITULOS

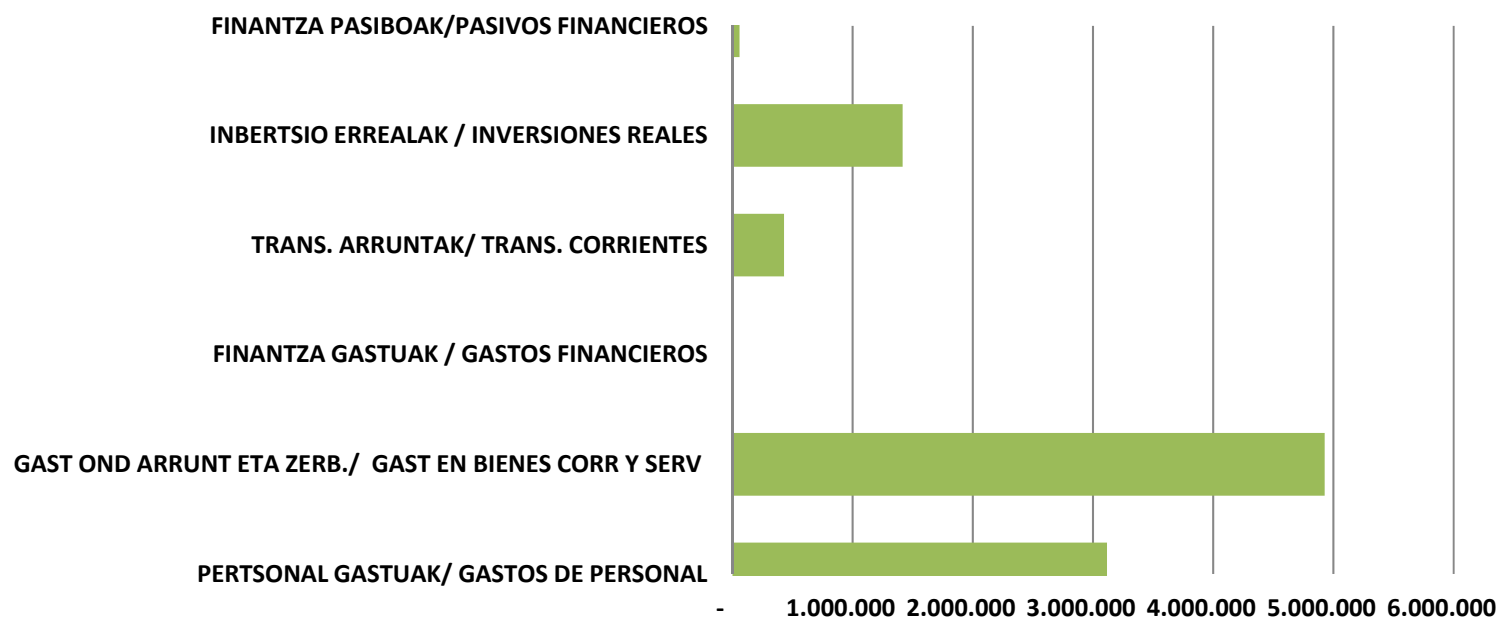


## GASTUAREN BANAKETA, KAPITULUEN ARABERA DISTRIBUCION DEL GASTO POR CAPITULOS

KAPITULOA/ CAPITULO	2019		2018		ALDAKUNTZA € VARIACION €	ALDAKUNTZA % VARIACION %
	€	%	€	%		
PERTSONAL GASTUAK/ GASTOS DE PERSONAL	<b>3.176.700,00</b>	32%	3.018.500	31,8%	158.200	5,2%
GASTUAK ONDASUN ARRUNT ETA ZERBITZUETAN/ GASTOS EN BIENES CORRIENTES Y SERVICIOS	<b>4.910.592,00</b>	49%	4.886.256	51,5%	24.336	0,5%
FINANTZA GASTUAK/ GASTOS FINANCIEROS	1.000	0,01%	750	0,008%	250	33,3%
TRANS. ARRUNTAK/ TRANS. CORRIENTES	429.308	4%	400.319	4,2%	28.989	7,2%
INBERTSIO ERREALAK/ INVERSIONES REALES	<b>1.404.650,00</b>	14%	1.118.000	11,8%	286.650	25,6%
FINANTZA PASIBOAK/ PASIVOS FINANCIEROS	60.000	1%	60.000	0,66 %	0	0,00 %
<b>GUZTIRA</b>	<b>9.982.250,00</b>	100,00 %	9.483.825	100,00 %	498.425	5,2%

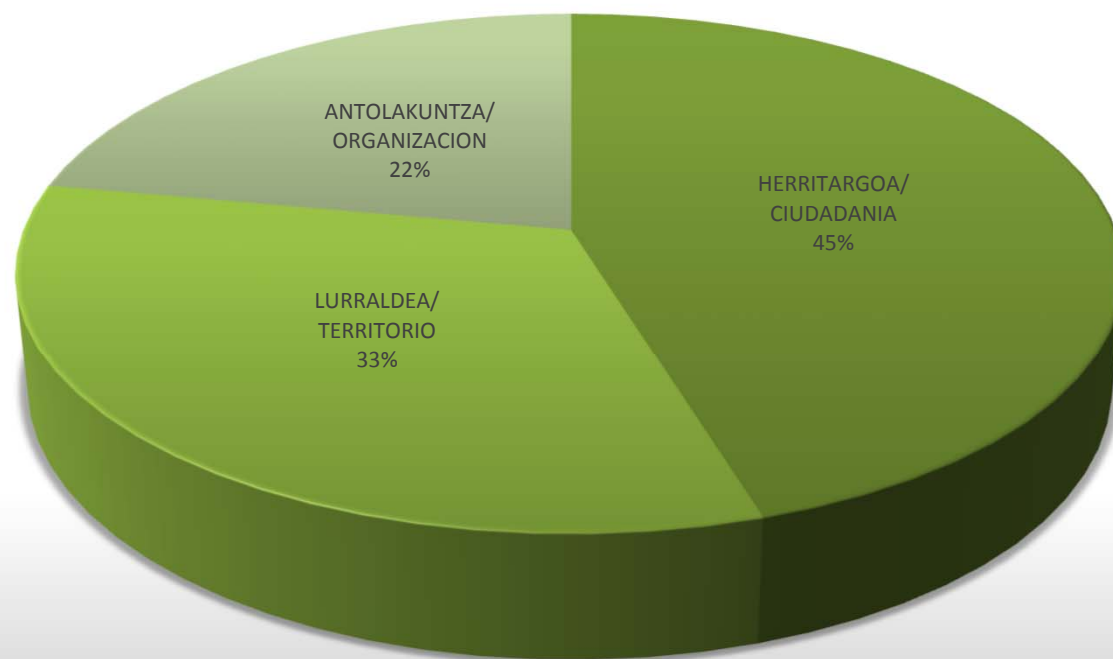
# GASTUAREN BANAKETA, KAPITULUEN ARABERA

## DISTRIBUCION DEL GASTO POR CAPITULOS





## GASTUAREN BANAKETA, ARLOEN ARABERA DISTRIBUCION DEL GASTO POR AREAS



■ HERRITARGOA/ CIUDADANIA

■ LURRALDEA/ TERRITORIO

■ ANTOLAKUNTZA/ ORGANIZACION

## PARTEHARTZEA PARTICIPACION

Urteko lehen hiruhilekoan, parte-hartze prozesu bat sustatuko da urnietarren artean, beraien auzoetan egingo lituzketen inbertsio txikien proposamenak jasotzeko.

Hautaketa eta leheneste fase baten ostean 150.000€ bideratuko dira, gauzatu daitezkeen inbertsioak egiteko.

# INBERTSIOAK INVERSIONES

## AURREKONTUKO INBERTSIOAK:

- Dendaberriren eraberriketa
- Argiteria aldatzea: LED sistema ezartzearekin jarraitu.
- Txoritagaingo parkea eta ingurunearen eraberriketa.
- Plazido Mujikako sarbidea egin.
- Manttaleko borda berritzea.
- 1936-1945 liburua.

## INBERTSIO ESTRATEJIKOAK:

- Kiroldegi berriaren eraikuntza
- Iggogailua