



Urnietaako
udala

2021EKO AURREKONTUA

AURREKONTUKO DATU ESANGURATSUENAK

COVIDaren ondorioz aldundiko foru funtsaren jaitsierak eragin nabaria du sarreretan

Araudien aldaketak eta administrazioaren kontrolaren eta betebeharren ingoeraren ondorioz udaleko giza baliabideen eremua nabarmena da. Berdintasun teknikaria barneratu da

2. Kapituluaren ondorioz COVIDaren garbiketa kontratua igo da eta kiroldegiko obrak direla eta, kirol instalazioetan gastu gehigarriak daude. AUZOLAN BERRI programaren kudeaketa

4. kapituluaren merkatarientzako dirulaguntza partida bat sartu da

Inbertsioetan 2020an COVIDaren murrizketak direla eta atzeratutako inbertsioak sartu dira.

DATOS SIGNIFICATIVOS DEL PRESUPUESTO

El descenso del fondo foral derivado de la COVID afecta de forma significativa a los ingresos

Los cambios normativos y el incremento del control y obligaciones administrativas hacen que el ámbito de los recursos humanos municipales sea notorio. Incorporación de la técnica de igualdad

En el capítulo 2 se incrementa el contrato de limpieza por COVID y debido a las obras del polideportivo hay gastos adicionales en instalaciones deportivas. Gestión del programa Auzolan berri

En el capítulo 4 se incluye una partida de subvenciones a comerciantes

Las inversiones incluyen las inversiones atrasadas por recortes de COVID en 2020

INBERTSIOAK

AURREKONTUKO INBERTSIOAK:

- Elkarteen etxea
- Txoritagaingo parkea
- Basotxiki eta Bezkitako landa bideen hobekuntzako.
- Ur estolderian inbertsioak
- Tren geltokiko zubia
- Ludotekako argiteria instalazioan inbertsioak
- Erratzuko ponparen eta Iparlaten arteko inbertsioa
- Zahar etxeko alboko sarbidea

INBERTSIO ESTRATEJIKOAK:

- Kiroldegi berriaren eraikuntza

INVERSIONES

AURREKONTUKO INBERTSIOAK:

- La sede de las asociaciones
- Parque de Txoritagain
- Mejora de caminos rurales de Basotxiki y Bezkitia.
- Inversiones en alcantarillado
- Puente de la estación de tren
- Instalación eléctrica de la Ludoteca
- Inversión entre la Bomba de Erratzu e Iparlat
- Acceso lateral hogar de los jubilados

INBERTSIO ESTRATEJIKOAK:

- Polideportivo

PARTEHARTZE PROZESUTIK DATOZEN INBERTSIOAK

San Juan plazatik Lekaioko sarrerara joateko dagoen espaloia zabaldu

Txoritagain aparkalekua iragartzeko seinalea jarri eta parkeetan erabilera gomendioak dituzten kartelak jarri

Paseatzeko geratzen den jendearentzako topagunea egin

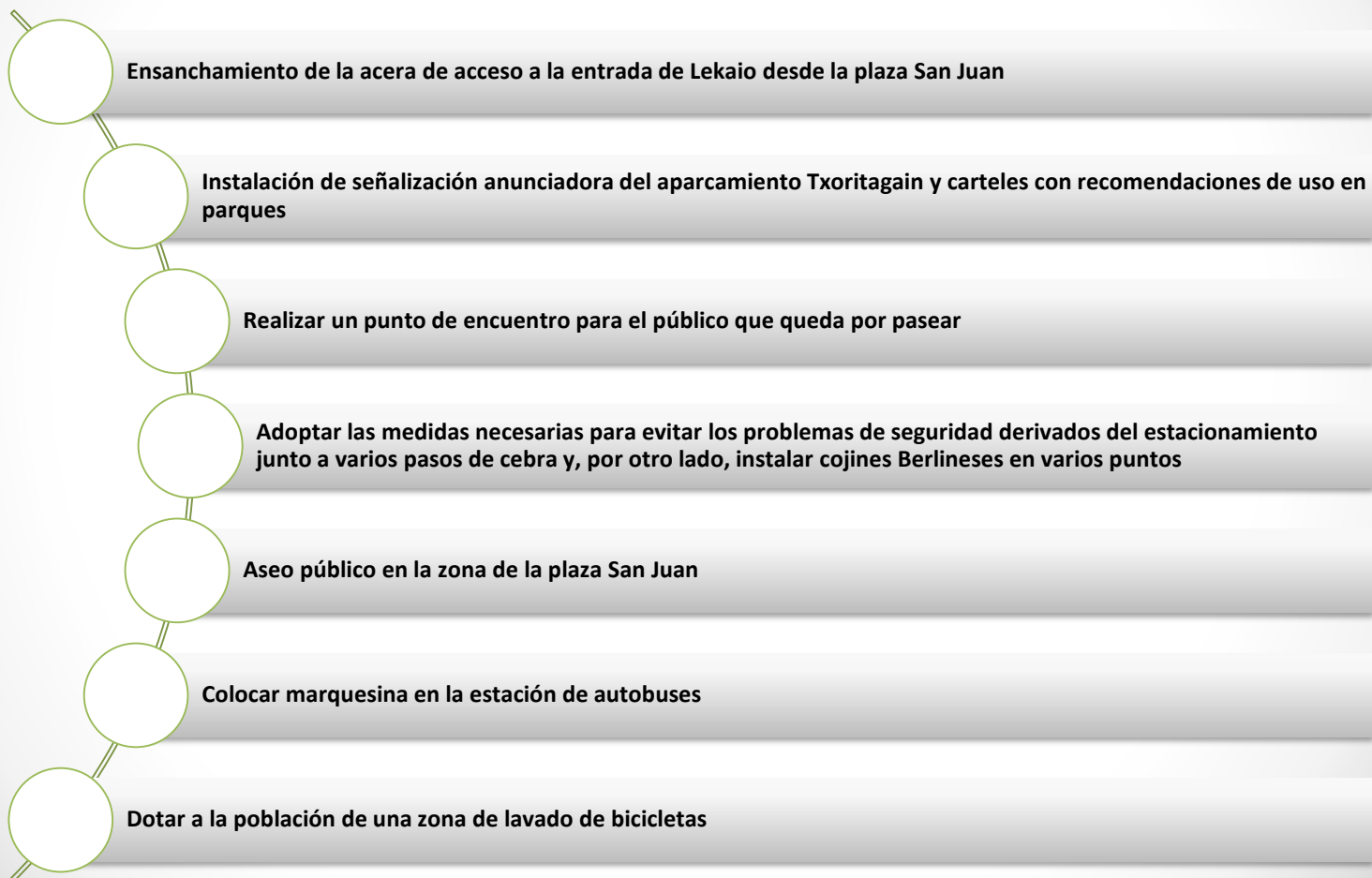
Hainbat zebra bideren ondoan aparkatzeak sortzen dituen segurtasun arazoak ekiditeko neurriak hartu eta bestalde, kojine berlinesak ezarri hainbat puntutan

Komun publikoa San Juan plaza inguruan

Autobus geltokiaren markesina jarri

Herrian bizikletak garbitzeko gune bat jarri

INVERSIONES PROCEDENTES DEL PROCESO PARTICIPATIVO



PARTEHARTZEA

Parte-hartze prozesu bat sustatuko da, beraien auzoetan egingo lituzketen inbertsioen proposamenak jasotzeko eta 2022ko aurrekontuan txertatzeko

PARTICIPACION

Se promoverá un proceso participativo para recoger propuestas de inversión en los barrios e incorporarlas al presupuesto 2022

DATUAK



2021ko aurrekontuak 2020 aurrekontuarekiko %1,76ko igoera bat dauka

Aurrezki garbia: 575.863 €

Inbertsioetara aurrekontuaren %15,45a bideratu da

Zor bizia: 588.511,43€

Zorpetze maila: %0,71

DATUAK



El presupuesto 2021 tiene un incremento del 1,76% respecto al 2020

Ahorro neto: 575.863 €

A inversiones se destina el 15,45% del presupuesto

Deuda viva: 588.511,43€

Endeudamiento: %0,71

UDAL AURREKONTU BATERATUA

PRESUPUESTO MUNICIPAL CONSOLIDADO

	2021	2020	ALDAKUNTZA VARIACION
URNIETAKO UDALA	10.102.217	9.921.600	1,8 %
KULTURNIETA SA	1.189.165	1.277.750	-7,4 %
URNIETA ERAIKI SA	105.600	108.600	-2,8 %
BATERATUA	10.215.217	10.038.790	1,7 %

SARREREN BANAKETA, KAPITULUEN ARABERA

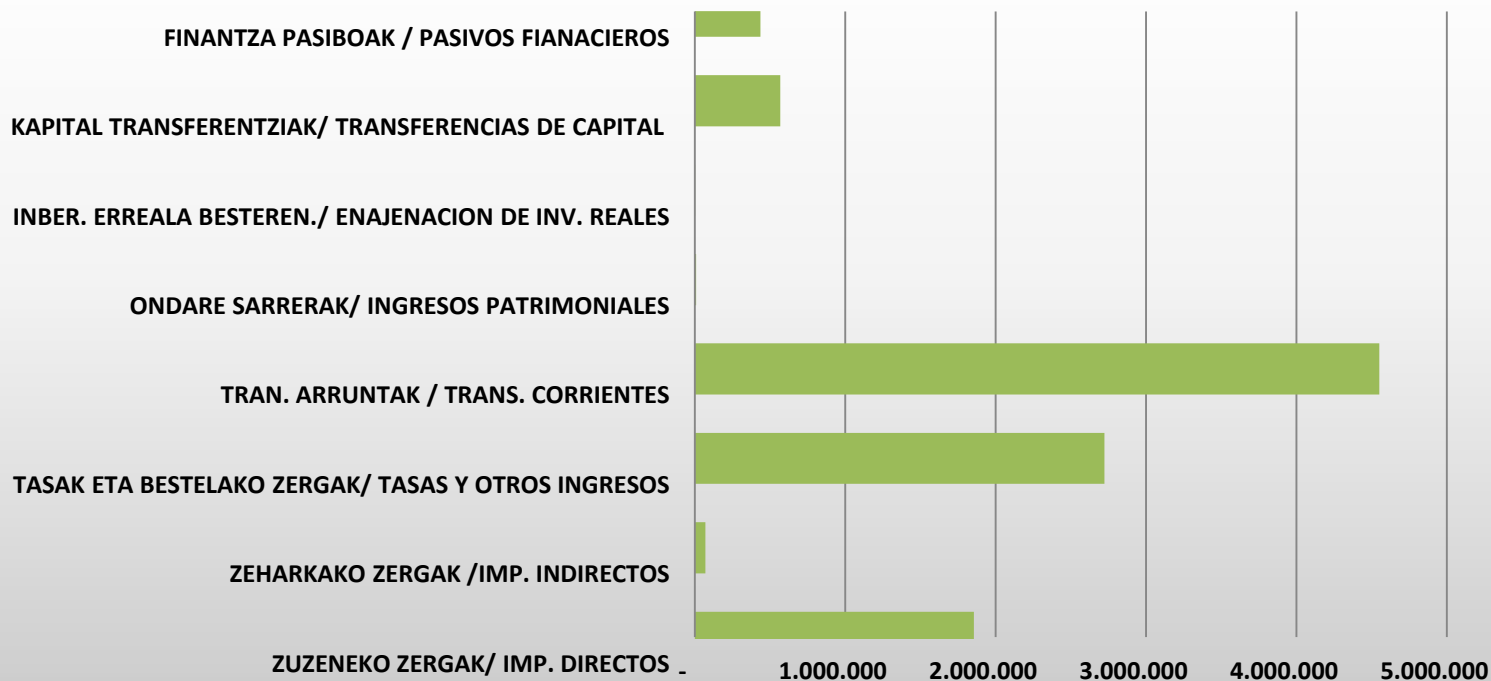
DISTRIBUCION DEL INGRESO POR CAPITULOS

KAPITULUA/ CAPITULO	2021		2020		ALDAKUNTZA € VARIACION €	ALDAKUNTZA % VARIACION %
	€	%	€	%		
ZUZENEKO ZERGAK/ IMP. DIRECTOS	1.855.900	18,17%	1.858.500	18,51%	- 2.600	-0,14 %
ZEHARKAKO ZERGAK /IMP. INDIRECTOS	70.000	0,69%	50.000	0,50%	20.000	40,00 %
TASAK ETA BESTELAKO ZERGAK/ TASAS Y OTROS INGRESOS	2.723.195	26,66%	2.728.500	27,18%	- 5.305	-0,19 %
TRAN. ARRUNTAK / TRANS. CORRIENTES	4.551.675	44,56%	4.799.790	47,81%	- 248.115	-5,17 %
ONDARE SARRERAK/ INGRESOS PATRIMONIALES	9.560	0,09%	10.500	0,10%	- 940	-8,95 %
INBER. ERREALA BESTERENGANATZEA/ ENAJENACION DE INV. REALES	2.000	0,02%	1.500	0,01%	500	33,33 %
KAPITAL TRANSFERENTZIAK/ TRANSFERENCIAS DE CAPITAL	567.400	5,55%	590.000	5,88%	- 22.600	-3,83 %
FINANTZA PASIBOAK/ PASIBOS FINANCIEROS	435.487	4,26%			435.487	
GUZTIRA	10.215.217	100 %	10.038.790	100 %	176.427	1,76 %



SARREREN BANAKETA, KAPITULUEN ARABERA

DISTRIBUCION DEL INGRESO POR CAPITULOS



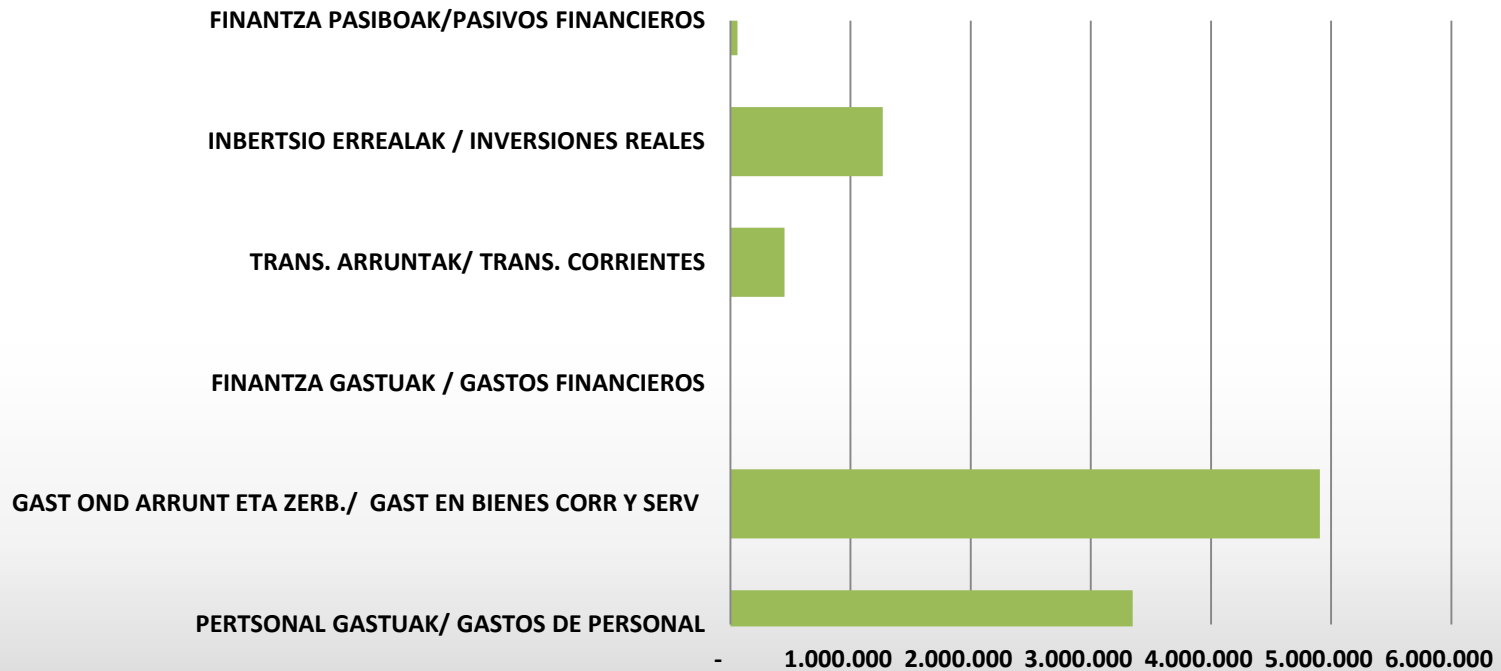
GASTUAREN BANAKETA, KAPITULUEN ARABERA

DISTRIBUCION DEL GASTO POR CAPITULOS

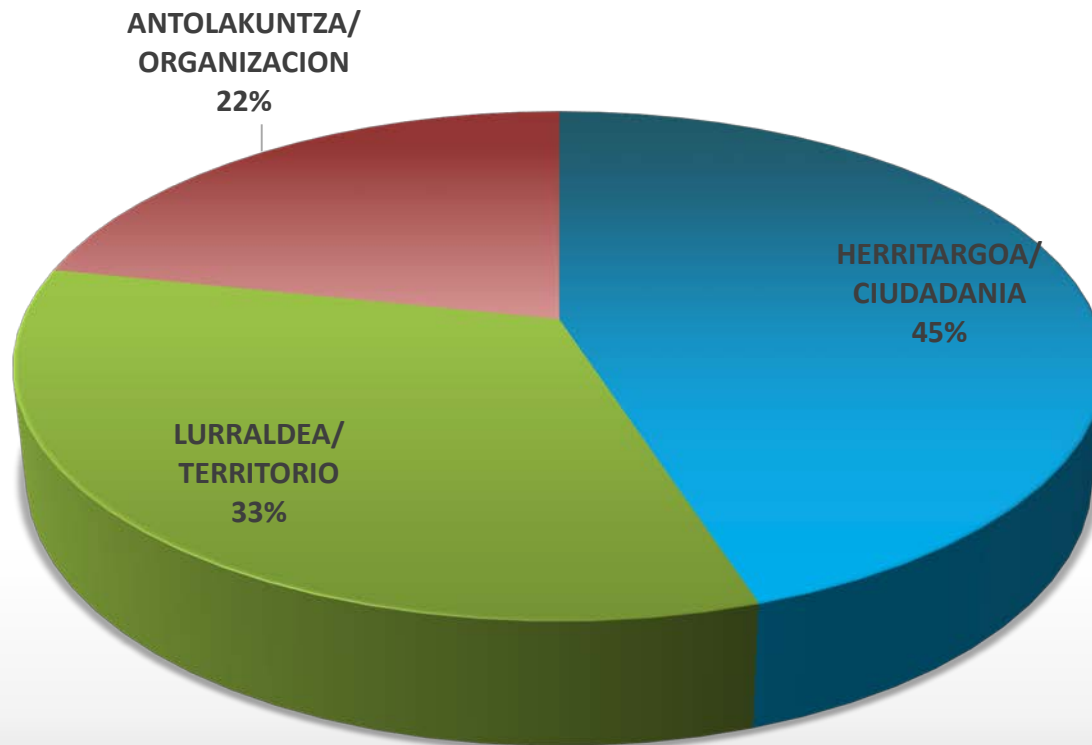
KAPITULOA/ CAPITULO	2021		2020		ALDAKUNTZA € VARIACION €	ALDAKUNTZA % VARIACION %
	€	%	€	%		
PERTSONAL GASTUAK/ GASTOS DE PERSONAL	3.398.082	33,26 %	3.348.171	33,35 %	49.911	1,49 %
GASTUAK ONDASUN ARRUNT ETA ZERBITZUETAN/ GASTOS EN BIENES CORRIENTES Y SERVICIOS	4.672.265	45,74 %	4.907.351	48,88 %	- 235.086	-4,79 %
FINANTZA GASTUAK/ GASTOS FINANCIEROS	5.400	0,05 %	1.300	0,01 %	4.100	315,38 %
TRANS. ARRUNTAK/ TRANS. CORRIENTES	500.720	4,90 %	451.968	4,50 %	48.752	10,79 %
INBERTSIO ERREALAK/ INVERSIONES REALES	1.578.750	15,45 %	1.270.000	12,65 %	308.750	24,31 %
FINANTZA PASIBOAK/ PASIVOS FINANCIEROS	60.000	0,59 %	60.000	0,60 %	-	0,00 %
GUZTIRA	10.215.217	100,00 %	10.038.790	100,00 %	176.427	1,76 %

GASTUAREN BANAKETA, KAPITULUEN ARABERA

DISTRIBUCION DEL GASTO POR CAPITULOS



GASTUAREN BANAKETA, ARLOEN ARABERA DISTRIBUCION DEL GASTO POR AREAS



■ HERRITARGOA/ CIUDADANIA

■ LURRALDEA/ TERRITORIO

■ ANTOLAKUNTZA/ ORGANIZACION